

Volangsjal



Garnforbruk: 1 nst Scachenmayr/SMC Frilly 100 g.
Pinneforslag: Milward pinner 5,5 mm.
Tilbehør: Sytråd i passende farge og 1 synål.

Strekk ut garnet i bredden, for å kunne se hullene bedre. Kanten med glittertråd er hele tiden i nedre kanten, m tas opp i den øvre kanten (uten glittertråd). Brett i enden av garnet en 2 cm bred fall mot forsiden og sy fast med sytråden og kastesting.



Ta opp 6 m ved å føre høyre p bakfra, fremover gjennom et hull i den 2. raden målt ovenfra. Ta opp den første m i fallen og de neste i ca hvert 3. hull.



Snu alltid slik at garnet ligger bak arb.



Strikk videre slik: * Før høyre p forfra bakover gjennom 1. m på venstre p og deretter gjennom 3. hullet på garnet bak arb...




... og trekk garnet gjennom m *, gjenta fra * til *.




Når ca 70 cm av garnet gjenstår, felles slik. Strikk 1. og 2. m slik som oppgitt over og trekk den 1. m over den 2., * strikk neste m og trekk m foran over *, gjenta fra * til *.



Fest den siste m med sytråd i kanten. Klipp av garnet slik at 4 cm gjenstår, sy en 2 cm bred fall, trekk sammen fallen og fest den i avfellingskanten.



Ocean




Brasil




Fantasy



Petrol



Esprit



Jazz